

EasyFeed DUO

Für parallele Futterstränge mit zwei unterschiedlichen Futtertypen.


Mit diesem Anschluss kann Daltec EasyFeed mit einfachen oder doppelten Futterstrangsystemen gekoppelt werden.

Mit dem EasyFeed DUO-Anschluss kann der EasyFeed Dosierer mit zwei parallelen Futtersträngen verbunden werden. Über farblich eindeutig gekennzeichnete Luken kann der Dosierer zwei individuellen Futtersträngen zugewiesen werden. Um die Bedienung noch einfacher zu gestalten, können die Luken optional mit farblich gekennzeichnetem Auslöseseil versehen werden.

Die Futterzufuhr über den jeweiligen EasyFeed Dosierer kann mithilfe des roten Griffs auf der Vorderseite unterbrochen werden. Steht der Griff in der oberen Position, wird der Dosierer nicht zusammen mit den übrigen Dosierern ausgelöst. Die Einstellung ist leicht einsehbar. Somit kann eine Fehlbedienung vermieden und gewährleistet werden, dass alle Tiere die vorgesehene Futtermenge erhalten.

Ein hochwertiges Produkt: Sämtliche Metallteile bestehen aus Edelstahl und EasyFeed ist leicht zu reinigen, was die Lebensdauer steigert.


Der EasyFeed DUO Y-Anschluss ist für Rohrstränge à 50,8 und 60 mm verfügbar.



Die farblich unterschiedlich gekennzeichneten Ausgänge erleichtern den Anschluss und sorgen für die richtige Zuteilung aus den beiden Strängen.




Die integrierte Drehklappe kann mit farblich eindeutig gekennzeichnetem Auslöseseil versehen werden.



Einzigartiges Auslöseprinzip.



Große selbsthaltende Luke.




Leicht ablesbare Dosierungsanzeige.



Einfach montierbar/demontierbar. Wasserdicht.

Doppelt so hoher Gebrauchswert ohne zusätzlichen Arbeitsaufwand



Daltec EasyFeed ist patentiert!

Patent- Nr. PCT/DK2015/05179